







FISCHBAHNHOF

GESAMTÜBERSICHT

RÄUME

RAUMNAME	L	B	H	qm						
Eventfläche	36,4	16,5	8,9	600,60	900	240	560	70	420	256
Theater	20,8	16,5	8,7	343,20			300			
Showküche	15,5	8,7	3,6	134,85	80	40	100	20	48	44
Seminarküche	9,8	6,2	3,6	60,76					16	
Messe	19,5	8,6	7,3	167,70	110	50	110	40	110	88
Ausstellung	12,0	12,4	8,9	148,80	30					

LEGENDE:  Stehend  Parlament  Reihen  U-Form  Bankett  Gala

TECHNIK

- Lichttechnik
- Tontechnik
- Bühne
- Hängepunkte
- Klimatisiert
- Flip-Chart
- Beamer
- Leinwand
- Starkstrom
- WLAN
- Internetanschluss

INFRASTRUKTUR

- Behindertengerecht
- Tageslicht
- Zufahrt LKW zur Location
- Parkplätze
- Küche vor Ort
- Außenbereich

NUTZUNGSMÖGLICHKEIT

- Tagesveranstaltung
- Abendveranstaltung
- Wochentags
- Wochenende

ADRESSE

Fischbahnhof | Am Schaufenster 6 | 27572 Bremerhaven